STARWIND

РУКОВОДСТВО ПОЛЬЗОВАТЕЛЯ



Пароочиститель с функцией отпаривателя (2 в 1)

SSC2230 / SSC2250

СОДЕРЖАНИЕ

Меры безопасности....3
Назначение....5
Технические характеристики....5
Комплектация....5
Схема устройства....5
Сборка и эксплуатация устройства....6
Очистка и уход....7
Устранение неисправностей....7
Транспортировка и хранение....8
Утилизация....8
Гарантийный талон....9

Благодарим Вас за выбор продукции торговой марки STARWIND. Перед использованием прибора внимательно ознакомьтесь с данным руководством. Оно содержит важную информацию по безопасной эксплуатации пароочистителя, а также по уходу за ним.

МЕРЫ БЕЗОПАСНОСТИ

- Осторожно достаньте изделие и его комплектующие из коробки. Удалите все упаковочные материалы. Производитель не несет ответственности за повреждения, вызванные несоблюдением техники безопасности и правил эксплуатации изделия.
- Обязательно сохраните стикер с серийным номером изделия на его корпусе. Отсутствие серийного номера на изделии автоматически лишает вас права на его гарантийное обслуживание.
- Перед использованием устройства внимательно прочитайте инструкцию по эксплуатации и сохраняйте её в течение всего срока эксплуатации. Неправильное обращение с устройством может привести к его поломке, причинению вреда пользователю или его имуществу. Для снижения риска возникновения пожара, во избежание поражения электрическим током и получения травм необходимо соблюдать приведённые ниже рекомендации по мерам безопасности.
- Используйте данное устройство только в соответствии с инструкцией по эксплуатации.
- Прежде чем подключить устройство к электросети, убедитесь в том, что напряжение, указанное на зарядном устройстве, соответствует напряжению электросети в вашем доме. Не используйте для зарядки пылесоса переходники.
- Не используйте, не заряжайте и не храните прибор на мокрых поверхностях, не беритесь за корпус или сетевой шнур питания мокрыми руками.
- Не оставляйте включенное устройство без присмотра.
- Используйте только рекомендованные производителем насадки. Всегда выключайте прибор перед подключением и отключением насадок.
- Запрещается закрывать выходное отверстие устройства какими-либо предметами.
- Не используйте прибор для каких-либо других целей, кроме указанных в настоящем руководстве пользователя. Следуйте всем инструкциям на этикетке и маркировке устройства.

ВНИМАНИЕ!
Не разрешайте детям играть с полиэтиленовыми пакетами или упаковочной плёнкой. Опасность удушья!

- Чтобы защитить детей от опасностей, связанных с электрическими приборами, никогда не оставляйте их без присмотра с устройством. Поэтому выбирайте местоположение для вашего устройства так, чтобы дети не имели доступа к устройству. Следите за тем, чтобы кабель не свисал вниз с места хранения.
- Данное устройство не может использоваться лицами (включая детей) с ограниченными физическими, сенсорными или умственными способностями, или отсутствием опыта и знаний, если они не находятся под наблюдением или инструкцией лица, ответственного за их безопасность.

- Регулярно проверяйте устройство и сетевой шнур питания на наличие повреждений. Если есть какие-либо повреждения, устройство не следует использовать.
- Не ремонтируйте устройство самостоятельно, а лучше проконсультируйтесь с мастером.
- По соображениям безопасности сломанный или поврежденный сетевой шнур питания может быть заменен только эквивалентным кабелем от производителя, отдела обслуживания клиентов или аналогичного квалифицированного специалиста.
- Держите устройство и сетевой шнур питания подальше от прямых солнечных лучей, влаги и острых краев.
- Никогда не используйте устройство без присмотра. Выключайте устройство всякий раз, когда вы им не пользуетесь, даже если это только на несколько секунд.
- Используйте только оригинальные аксессуары.
- Не используйте устройство на открытом воздухе.
- Если устройство намокнет под водой, немедленно выньте вилку сетевого шнура из розетки.

СПЕЦИАЛЬНЫЕ МЕРЫ БЕЗОПАСНОСТИ

- Данный пароочиститель используется для очистки термостойких поверхностей, таких как мрамор, фарфор, напольная плитка, алюминий, окна, сантехника, кухонные принадлежности, велосипеды и др.
- Никогда не направляйте распылитель пароочистителя на людей или животных, это может привести к сильным ожогам паром.
- Перед отсоединением или заменой насадок пароочистителя убедитесь, что из сопла не выходит пар. Подождите пока паровой шланг остынет.
- Открывайте пароочиститель только тогда, когда внутри шланга нет пара, а содержимое бойлера остыло.
- Не погружайте изделие в воду или другие жидкости и не мойте его под проточной водой.
- Изделие следует использовать только внутри помещения.
- Не подключайте устройство к розетке, когда бойлер для воды пуст.
- Не переворачивайте пароочиститель во время использования.
- Не наполняйте бойлер никакими химическими веществами или чем-либо еще, кроме воды.
- Не открывайте защитную крышку во время использования пароочистителя.
- Не используйте пароочиститель в замкнутом пространстве, заполненным испарениями, выделяемыми масляной краской, растворителем и прочими веществами, а также легковоспламеняющейся пылью, взрывоопасными или токсичными испарениями.
- Будьте внимательны к опасности разбрызгивания пара во время использования изделия.

ВНИМАНИЕ! Пароочиститель работает на основе выделения пара. Температура пара может достигать 100°C!

ВНИМАНИЕ! Не используйте изделие на поверхности, материал которой не выдерживает такой высокой температуры, например, пластик, терилен, кожа и т. д.

НАЗНАЧЕНИЕ

Данное устройство предназначено для очистки термостойких поверхностей направленной струей пара и отпаривания тканей.

ТЕХНИЧЕСКИЕ ХАРАКТЕРИСТИКИ

- Мощность: 1000 Вт
- Напряжение: 220-240 В, ~50/60 Гц
- Алюминиевый бойлер
- Объем бойлера: 0,3 л
- Максимальное давление: 3,5 бар
- Время нагрева: 3-4 мин
- Время непрерывной работы до 15 мин
- LED индикация готовности к работе
- Температура пара: 98±2ºС
- Удобная ручка для переноски
- Удлиненный паровой шланг: 1,8 м
- Длина сетевого шнура до 3 м
- Класс защиты: IPX4

КОМПЛЕКТАЦИЯ

- Пароочиститель
- Удлиненная конусная насадка для очистки паром
- Основная насадка для отпаривания
- Изогнутая насадка
- Металлическая круглая щетка
- Пластиковая круглая щетка
- Насадка для дверей и окон
- Тканевый чехол для насадки для отпаривания
- Мерная емкость
- Воронка
- Гарантийный талон
- Руководство пользователя

СХЕМА УСТРОЙСТВА

1. Ручка
2. Защитная крышка
3. Паровой шланг
4. LED индикация готовности к работе
5. Сетевой шнур питания
6. Кнопка подачи пара
7. Кнопка блокировки подачи пара
8. Распылитель

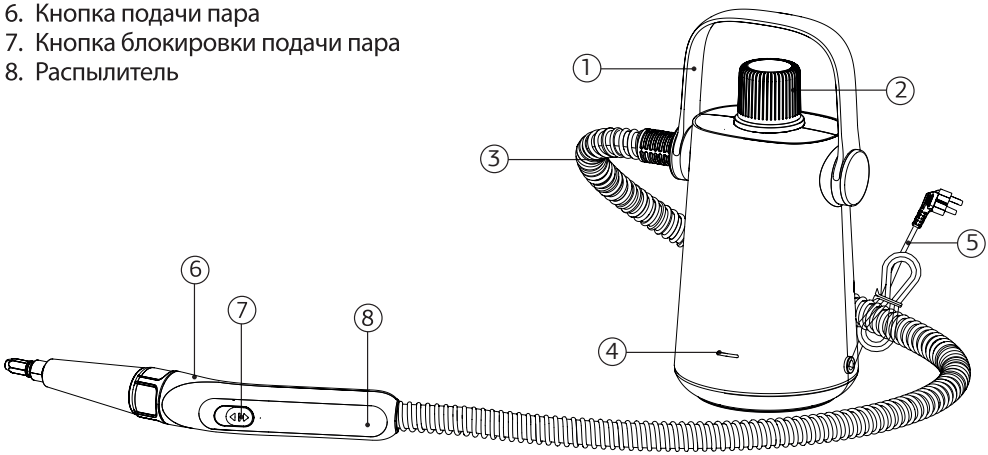

СБОРКА И ЭКСПЛУАТАЦИЯ УСТРОЙСТВА

- Полностью распакуйте пароочиститель и проверьте его на наличие повреждений. При обнаружении повреждений не включайте и не используйте прибор.
- Корпус прибора протрите влажной тканью и просушите. Во избежание появления постороннего запаха при первом использовании прибора произведите его очистку.
- После транспортировки или хранении устройства при пониженной температуре необходимо выдержать его при комнатной температуре не менее двух часов.
- Для использования пароочистителя необходимо выбрать насадку для очищения поверхностей паром или отпаривания тканей и присоединить ее к распылителю, находящемуся на конце парового шланга.

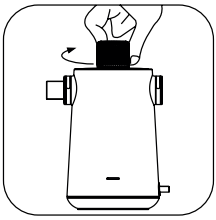

рис. 1



рис. 2

- Поверните против часовой стрелки защитную крышку, одновременно нажимая на нее, снимите ее с бойлера (рис. 1).
- Залейте 300 мл воды с помощью воронки и мерного кувшина (рис. 2).
- Затем закрутите крышку по часовой стрелке.
- Подключите устройство к розетке и подождите 3-4 минуты, пока индикатор не изменит цвет с красного на белый. Это означает, что пар готов.
- После достижения желаемой температуры можно приступать к уборке или отпариванию тканей.

Если при нажатии соответствующей кнопки не выделяется пар, это означает, что резервуар для воды пуст. Выполните следующие действия, чтобы долить воду:

- Отключите устройство от сети.
- Если защитная крышка не открывается, давление в резервуаре все еще слишком высокое, дайте устройству остыть в течение некоторого времени и повторите попытку.
- При открытии крышки накройте бойлер тканью для защиты от разлива.
- Слегка приоткройте крышку и дайте пару выйти.
- Наполните резервуар для воды, как описано выше.
- Снова подключите устройство к розетке и подождите 3-4 минуты, пока индикатор не загорится белым, указывая на достижение желаемой температуры.

ОЧИСТКА И УХОД

- При чистке устройства используйте только чистую ткань и нейтральное моющее средство.
- Очистка и промывка бойлера поможет избежать появления накипи.
- Отключите шнур питания от сети и выполните очистку через два часа после того, как очиститель остынет.
- Откройте защитную крышку, как указано в эксплуатации, и вылейте всю воду, слегка встряхнув пароочиститель.
- Если водопроводная вода в Вашем доме жесткая, то рекомендуется использовать дистиллированную или деминерализованную воду при пользовании пароочистителем.
- Очистку от известкового налета и других остатков следует проводить ежемесячно.

ВНИМАНИЕ! После использования пароочистителя содержимое бойлера будет очень горячим, поэтому перед очисткой устройство должно быть охлаждено не менее двух часов.

УСТРАНЕНИЕ НЕИСПРАВНОСТЕЙ

ЗАПРЕЩЕНЫ САМОСТОЯТЕЛЬНЫЙ РЕМОНТ ПРИБОРА ИЛИ ВНЕСЕНИЕ ИЗМЕНЕНИЙ В ЕГО КОНСТРУКЦИЮ

ПРОБЛЕМА	ПРИЧИНА	РЕШЕНИЕ
Не работает или не включается индикатор	Отключено питание или неисправен предохранитель; неисправна розетка	Проверьте источник питания; включите источник питания и плотно вставьте вилку в розетку; проверьте исправна ли розетка или обратитесь к мастеру
Вода выходит из отверстия	Вода внутри бойлера превышает допустимый уровень	Уменьшите количество воды до максимально допустимого уровня.

ТРАНСПОРТИРОВКА И ХРАНЕНИЕ

- Транспортировка устройства проводится всеми видами транспорта в соответствии с правилами перевозки грузов.
- При транспортировке в заводской упаковке необходимо обеспечить защиту от повреждений, исключив возможность воздействия атмосферных осадков и агрессивной среды.
- При транспортировке без заводской упаковки рекомендуется использовать воздушно-пузырьковую пленку и тару из гофрированного картона.
- Свободное расстояние между элементами изделия необходимо проложить воздушно-пузырьковой пленкой или сложенным картоном с целью исключения их свободного перемещения по таре в процессе транспортировки.
- Хранение изделий осуществляется в чистом закрытом сухом помещении при температуре окружающей среды в диапазоне от 5 до 40 °С и относительной влажности не выше 70%.

УТИЛИЗАЦИЯ

- В целях защиты окружающей среды после окончания срока службы устройства и элементов питания не выбрасывайте их вместе с обычными бытовыми отходами. Передайте устройство и элементы питания в специализированные пункты для дальнейшей утилизации.
- Отходы, образующиеся при утилизации изделий, подлежат обязательному сбору с последующей утилизацией в установленном порядке.
- Для получения дополнительной информации об утилизации данного продукта обратитесь в местный муниципалитет, службу утилизации бытовых отходов или в магазин, где Вы приобрели данный продукт.
- Данное изделие соответствует всем требуемым европейским и российским стандартам безопасности и гигиены.

ПРАВИЛА И УСЛОВИЯ МОНТАЖА

- Данное устройство не требует какого-либо монтажа или постоянной фиксации.

РЕАЛИЗАЦИЯ УСТРОЙСТВА

- Изделие предназначено для реализации через розничные торговые сети и не требует специальных условий.

УСЛОВИЯ ОГРАНИЧЕНИЯ ПОЛЬЗОВАНИЯ

- Данное устройство предназначено только для работы в жилых некоммерческих зонах в соответствии с назначением и мерами безопасности, описанными в данном руководстве пользователя.

STARWIND

Гарантийный талон

Наименование устройства

Модель

Серийный номер

Дата продажи

Фирма-продавец

Адрес фирмы-продавца

Телефон фирмы-продавца

С условиями гарантийного обслуживания ознакомлен и согласен. Подтверждаю получение исправного изделия. Претензий к внешнему виду не имею.

Печать

Подпись покупателя

Отрывной талон 1	Отрывной талон 2	Отрывной талон 3
Модель	*Модель*	*Модель*
Серийный номер	*Серийный номер*	*Серийный номер*
Дата продажи	*Дата продажи*	*Дата продажи*
Продавец	*Продавец*	*Продавец*
Информация о покупателе	*Информация о покупателе*	*Информация о покупателе*

ГАРАНТИЙНЫЕ ОБЯЗАТЕЛЬСТВА

Уважаемый покупатель!

При оформлении покупки требуйте проверки комплектности, внешнего вида и основных режимов работы изделия, правильность и полноту заполнения настоящего гарантийного талона. Компания **STARWIND** выражает Вам признательность за Ваш выбор. При возникновении каких-либо проблем при эксплуатации изделия обращайтесь в ближайшие авторизованные сервисные центры(АСЦ). Адреса и телефоны АСЦ Вы можете узнать: в магазине; у наших дилеров; на сайте компании: **www.sunwind.com.ru/service/** по телефону: **8 800 302 03 94**. Только эти сервисные центры имеют право и соответствующую квалификацию обслуживать технику **STARWIND**. Убедительно просим Вас во избежание недоразумений внимательно изучить Инструкцию по эксплуатации и проверить правильность заполнения гарантийного талона. Гарантийные обязательства обретают силу при возможности однозначного определения гарантийности изделия, для чего необходимо: наличие правильно и четко указанных в гарантийном талоне модели, серийного номера, даты выпуска, гарантийного срока; а также совпадение серийного номера и модели на изделии с указанными в гарантийном талоне. Запрещается вносить какие-либо изменения в идентификационные данные в гарантийном талоне и на изделии, а также стирать их или переписывать. Нарушение этих условий может привести к необходимости проведения экспертизы для установления гарантийности изделия. Данным гарантийным талоном компания **STARWIND** подтверждает принятие на себя обязательств по удовлетворению требований потребителей, установленных действующим законодательством о защите прав потребителей, в случае обнаружения недостатков изделия. Однако, компания **STARWIND** оставляет за собой право отказать в гарантийном сервисном обслуживании изделия в случае несоблюдения изложенных ниже условий. Все условия гарантийных обязательств действуют в рамках законодательства о защите прав потребителей и регулируются законодательством страны, на территории которой они предоставлены.

ГАРАНТИЙНЫЙ СРОК

Гарантийные обязательства действуют в течение 12(двенадцати) месяцев с даты продажи изделия, при соблюдении настоящих Условий.

Для получения гарантийного обслуживания необходимо вместе с устройством предъявить следующие документы:

1. Кассовый чек либо иной документ, подтверждающий факт и дату покупки изделия.
2. Полностью и правильно заполненный оригинал гарантийного талона.

Обратите внимание, что гарантийный талон не может служить подтверждением даты продажи. При отсутствии чека или иного документа, подтверждающего факт и дату покупки изделия, гарантийный срок исчисляется с даты изготовления.

УСЛОВИЯ ГАРАНТИИ

1. Гарантия предоставляется только на модели, официально поставляемые компанией **STARWIND** и прошедшие сертификацию.
2. Гарантия предоставляется покупателям, приобретающим и использующим свой товар для личных или бытовых нужд.
3. Покупатель обязуется при возникновении неисправности в изделии обратиться в АСЦ для проведения гарантийного ремонта.
4. Гарантийные обязательства не распространяются на расходные материалы, а также на перечисленные ниже принадлежности изделия, если их замена предусмотрена конструкцией и не связана с разборкой изделия.

Для всех видов изделия:

а) на аккумуляторные батареи, элементы питания (батарейки), зарядные устройства, лампы, расходные материалы, кабели, документацию, упаковку, программное обеспечение, крепления, профилактическое обслуживание, установку, настройку, оборудование, которое прямо или косвенно связано с работой изделия;

б) на соединительные кабели, антенны и переходники для них, наушники, микрофоны, носители информации различных типов (аудио и видеокассеты, диски с программным обеспечением и драйверами, карты памяти);

в) на чехлы, ремни, шнуры для переноски, монтажные приспособления, инструмент, документацию, прилагаемую к изделию. Дополнительно:

а) для холодильников- на поглотители запахов, очистители воздуха (биодезодораторы), фильтры, полки;

б) для микроволновых печей – на тарелки, вертелы, решетки;

в) для пылесосов – на шланги, трубки, щетки, пылесборники, фильтры;

г) для стиральных машин – на фильтры, шланги для подвода/слива воды.

5. На пульты дистанционного управления, как комплектующие к основному изделию, действует ограниченная гарантия 3 (три) месяца с даты продажи основного изделия. Замена или ремонт по истечении указанного срока производится на платной основе.

6. Изделие снимается с гарантийного обслуживания, если недостатки вызваны:

механическим повреждением, возникшим после передачи товара потребителю;

- несоблюдением условий эксплуатации, случайными повреждениями или ошибочными действиями пользователей;
- преднамеренным или случайным использованием режимов, не описанных в инструкции;
- неправильным использованием описанных в инструкции режимов настройки;
- нарушением правил хранения и (или) транспортировки;
- попаданием внутрь изделия посторонних предметов, веществ, жидкостей, насекомых, животных и продуктов их жизнедеятельности и т.п.;
- ремонтом изделия не уполномоченными на это лицами;
- повреждениями, вызванными бытовыми грызунами;
- использованием изделий в целях, для которых оно не предназначено;
- действиями непреодолимой силы (стихией, пожаром, аварией, природной катастрофой, бытовыми факторами, случайными внешними факторами – гроза, бросок напряжения и т.д.), а также внезапными несчастными случаями;
- неправильным подключением, несоответствием Государственным стандартам параметров питающих, телекоммуникационных, кабельных сетей и других подобных внешних факторов и (или) плохим уходом за изделием;
- использованием изделия в производственных, коммерческих, а также в иных других целях, не соответствующих его прямому назначению;
- использованием нестандартных и (или) некачественных расходных материалов, принадлежностей, запасных частей, элементов питания, носителей информации различных типов (включая, но не ограничиваясь аудио- и видеокассетами, дисками с программным обеспечением и драйверами, картами памяти);
- иными случаями, предусмотренными действующим законодательством.
- закончился гарантийный срок с даты изготовления.
- невозможно доподлинно определить серийный номер изделия.
- наличие следов неавторизованного ремонта.

7. Изделие может быть снято с гарантийного обслуживания, если будет установлено, что нарушены пломбы, имеются следы разборки и других, не предусмотренных инструкцией по эксплуатации вмешательств.

8. Не подлежат гарантийному ремонту изделия с дефектами, возникшими вследствие выхода из строя деталей, обладающих ограниченным сроком службы или ограниченным гарантийным сроком.

9. Установка техники, при необходимости, может быть осуществлена специалистами большинства авторизованных сервисных центров и магазинов-продавцов как дополнительная платная услуга. При этом лицо, установившее технику, несет ответственность за правильность установки. Просим Вас обратить внимание на значимость правильной установки техники как для надежной работы изделия, так и для дальнейшего полного гарантийного обслуживания. Требуйте от установившего Вашу технику специалиста квитанцию со всеми необходимыми сведениями об установке Вашего изделия.

10. Компания **STARWIND** снимает с себя ответственность за возможный вред, прямо или косвенно нанесенный изделиями **STARWIND** людям, домашним животным, имуществу в случае, если это произошло в результате несоблюдения правил эксплуатации и установки изделия.

Уважаемые покупатели! Перед обращением в сервисный центр внимательно изучите раздел Возможные неисправности» в Руководстве по эксплуатации.

Отрывной талон 3	Отрывной талон 2	Отрывной талон 1
Дата поступления	*Дата поступления*	*Дата поступления*
Дата выполнения	*Дата выполнения*	*Дата выполнения*
Характер ремонта	*Характер ремонта*	*Характер ремонта*
Сервисный центр	*Сервисный центр*	*Сервисный центр*
Прибор принял, претензий не имею	*Прибор принял, претензий не имею*	*Прибор принял, претензий не имею*
Подпись	*Подпись*	*Подпись*

ИЗГОТОВИТЕЛЬ:
Ниппон Клик Системс Лимитед
Адрес: Куиджано Чэмберс, а/я 3159, Роуд Таун, Тортола, Британские Виргинские Острова
Сделано в Китае

Nippon Klick Systems Limited
Address: Quijano Chambers, P.O.Box 3159, Road Town, Tortola, British Virgin Islands
Made in China

Импортер и организация, уполномоченная на принятие претензий от потребителей:
ООО «Мерлион»
Московская обл., г. Красногорск, б-р Строителей, д.4

Для получения более подробной информации об устройстве посетите сайт: **www.starwind.com.ru**

Изготовитель оставляет за собой право изменения комплектации, технических характеристик и внешнего вида товара.

Сведения о серийном номере и технические характеристики представлены на наклейке на дне устройства.

Дата производства указана на упаковке и на шильде устройства.

Срок службы устройства составляет 3 года при условии использования устройства в строгом соответствии с настоящей инструкцией по эксплуатации.

Срок гарантии: 1 год